

利用昇降設備
同色同一設備



エスカレーター



エレベーター



階段



エスカレーター



階段



改札



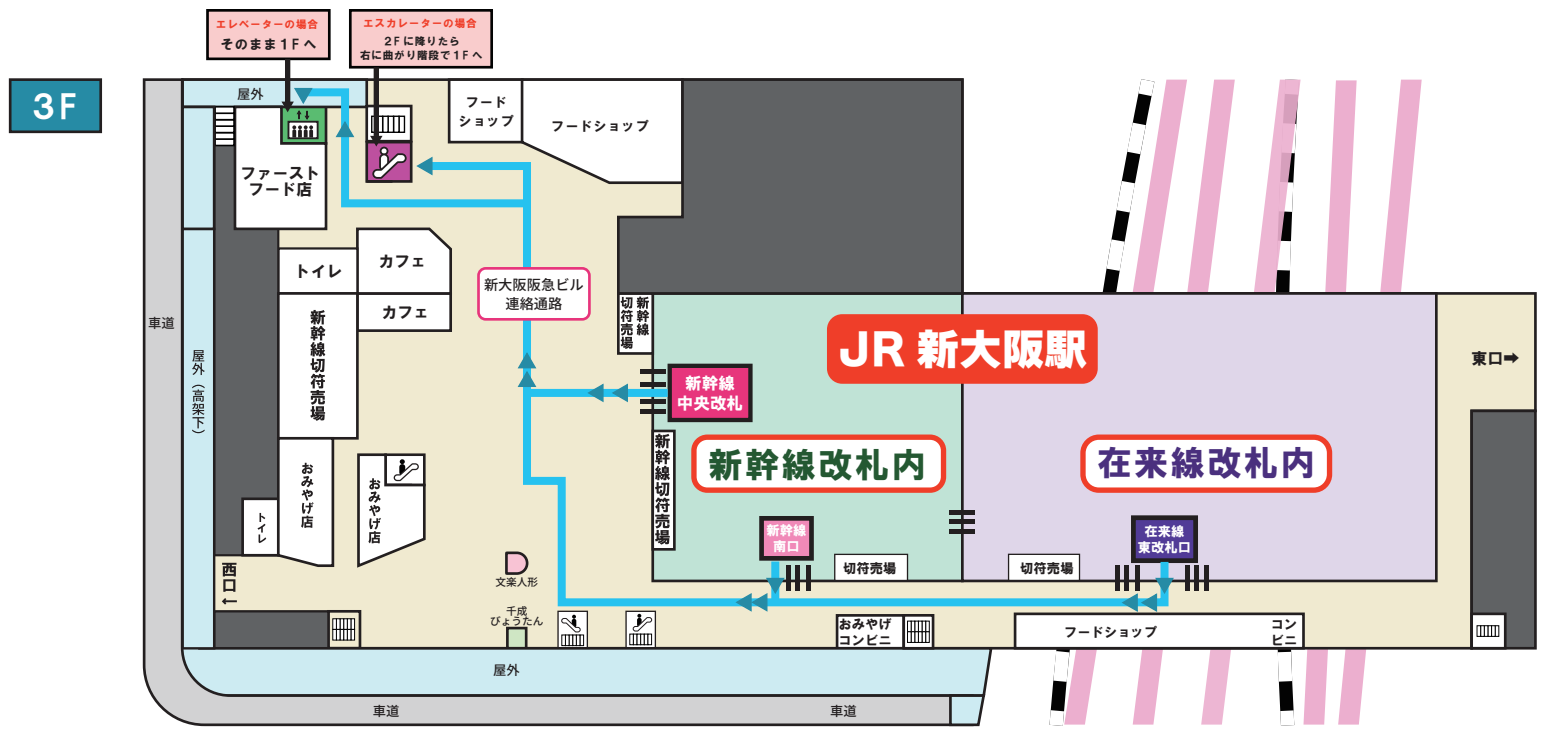
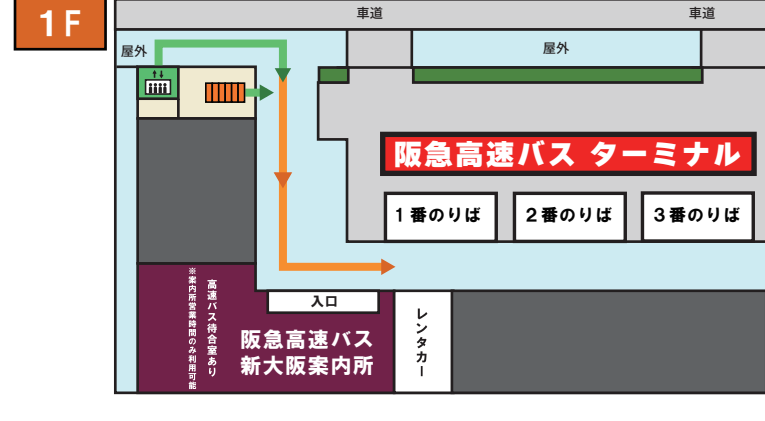
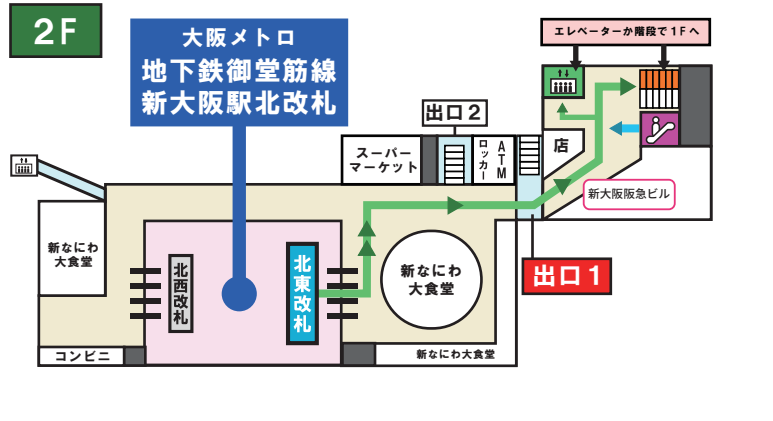
屋内



屋外





車道





3F JR 新大阪駅


新幹線改札内 から


・新幹線中央改札口を出て右に進み **新大阪阪急ビル** に入って左にあるエスカレーターで2Fに降ります。そのまま右に曲がると階段がありますので1Fに降りて右手側に進めば「阪急高速バスターミナル」がごさいます。

在来線改札内 から

・在来線東改札口を出て右にしばらく進み「文楽人形」を右に曲がります。まっすぐ進み **新大阪阪急ビル** に入って左にあるエスカレーターで2Fに降りると、すぐ右に階段がありますので1Fに降りて右手側に進めば「阪急高速バスターミナル」がごさいます。

2F 大阪メトロ 地下鉄御堂筋線 新大阪駅北改札 北東改札 から

・北東改札を出て左前方向へ進みます。**出口1** から出ると目の前が **新大阪阪急ビル** の2F入口となります。入って道なりに進むと奥に階段がありますので降りて右手側に進めば「阪急高速バスターミナル」がごさいます。

バリアフリールート 3F、2F 共にエレベーターがごさいます。詳細は地図をご確認ください。